

LE CONSEIL D'ADMINISTRATION RÉUNI EN FORMATION PLÉNIÈRE,
EN SÉANCE DU 17 DÉCEMBRE 2021

DÉLIBÉRATION CA-2021-96

Approuvant le bilan intermédiaire des actions conduites au titre de l'année 2021 dans le cadre de la contribution de vie étudiante et de campus (CVEC) et la programmation des actions pour l'année 2022

- VU** *le Code de l'éducation ;*
- VU** *la circulaire n°2019-029 de la Ministre de l'enseignement supérieur, de la recherche et de l'innovation en date du 21 mars 2019 relative à la programmation et au suivi des actions financées par la contribution de vie étudiante et de campus ;*
- VU** *les statuts de l'Université Paris-Est Créteil Val-de-Marne (UPEC) approuvés par arrêté du ministre de l'éducation nationale en date du 14 novembre 1985, dans leur version issue des modifications approuvées en Conseil d'administration du 16 octobre 2020 ;*
- VU** *la délibération du Conseil d'administration du 7 septembre 2018 par laquelle Monsieur Jean-Luc Dubois-Randé a été élu à la présidence de l'Université Paris-Est Créteil Val-de-Marne ;*
- VU** *l'avis de la commission de la formation et de la vie universitaire en date du 13 décembre 2021 portant sur l'objet de la présente délibération ;*
- VU** *la présentation et ses annexes du bilan intermédiaire 2021 et le projet de programmation des actions financées par la contribution de vie étudiante et de campus annexée à la présente délibération ;*

Considérant qu'aux termes des textes susvisés, il appartient au Conseil d'administration de voter la programmation des actions financées dans le cadre de la contribution de vie étudiante et de campus pour l'année suivante ;

Considérant que cette programmation tient compte des orientations fixées par la Ministre chargée de l'enseignement supérieur, de la recherche et de l'innovation ;

Après en avoir délibéré, le Conseil d'administration de l'Université Paris-Est Créteil Val-de-Marne (UPEC), réuni le 17 décembre 2021 en formation plénière, à l'unanimité des 25 membres présents ou représentés :

ARTICLE UNIQUE :

APPROUVE la programmation des actions financées par le produit de la contribution de vie étudiante et de campus pour l'année 2022 conformément aux orientations mentionnées dans le document annexé à la présente délibération.

Fait à Créteil, le 17 décembre 2021

**Le Vice-Président
du Conseil d'administration**



Amilcar BERNARDINO

Le Président de l'Université



Jean-Luc DUBOIS-RANDÉ

PROPOSITION ORIENTATIONS ET REPARTITION CVEC 2022

CFVU 13/12/21

CA 17/12/21

Estimation Nombre Etudiants assujettis à la CVEC 01/12/22	34500
Fourchette Basse : Reversement réglementaire 42€/étudiant	1 449 000 €
Proposition BI 2022 (hors reliquat) Fourchette haute (environ 58€/étudiant)	2 000 000 €
<i>Reversement 2021/2022</i>	
1er versement Nov 21 (effectifs au 07/10/21: 30 001 étudiants)	630 021€

		Rappel Répartition CVEC 2021 (CFVU et CA de Décembre 2021)	PROPOSITIONS 2022				
ORIENTATIONS	SOUS-AXE	PART AXE en % DOTATION 2021	Crédits d'intervention Services d'appui et Appel A Projet (AAP)	PART AXE en € SUR 42 € 2022	PART AXE en % 2022	PART SOUS-AXE en % 2022	Enveloppe Simulation BI 2022
1. SANTE	_Prévention _Santé/sport - Consultations médicales	17%	Service de Santé Universitaire	9,5 €	↑ 23%	23,0%	460 000 €
2. SPORT	_Sport pour tous et sur tous les campus _Accompagner les Sportifs de Haut Niveau	11%	Subvention Association Sportive	5,0 €	↑ 12,5%	2,5%	50 000 €
			SUAPS			8,0%	160 000 €
			AAP - Commission CVEC			2,0%	40 000 €
3. FSDIE	_Initiatives & Projets _Vie Associative / Labellisation _Budget Participatif Etudiant	14%	AAP FSIE	5,0 €	↓ 12%	8,0%	160 000 €
			Labellisation et vie associative			3,0%	60 000 €
			AAP Budget Participatif Etudiant			1,0%	20 000 €
4. CULTURE	_Manifestations pour tous les étudiants et sur tous les campus _Accès à la culture hors UPEC	9%	Service Vie de Campus	4,0 €	→ 9%	7%	140 000 €
			AAP - Commission CVEC			2%	40 000 €
5. ACCUEIL et CAMPUS POUR LES ETUDIANTS	_ Actions d'accueil et espaces pour la communauté étudiante UPEC	17%	Service Vie de Campus	10,0 €	↑ 23,5%	10,0%	200 000 €
			Direction des Relations Internationales			2,5%	50 000 €
			AAP - Commission CVEC			11,0%	220 000 €
6. SOUTIEN SOCIAL A LA REUSSITE ETUDIANTE	_Actions d'améliorations des conditions de vie étudiante	32%	Service Vie de Campus	8,5 €	↓ 20%	15,0%	300 000 €
			Direction des Relations Internationales			5,0%	100 000 €
TOTAL		100%		42,0 €	100,0%	100,0%	2 000 000 €

Présentation CVEC :
- Bilan 2020
- Bilan intermédiaire 2021
- Propositions Orientations et Répartition 2022

CFVU 13/12/21
CA 17/12/21

RAPPEL REGLEMENTAIRE

Après avis de la CFVU, le conseil d'administration de chaque établissement affectataire vote le bilan de l'utilisation de la CVEC, constitué d'un état récapitulatif des sommes affectées et d'une synthèse de leur utilisation et des actions mises en œuvre.

Ce document voté par le conseil d'administration sera transmis au rectorat d'académie, conformément aux dispositions de l'article D. 841-9 du Code de l'éducation.

RAPPEL MISE EN ŒUVRE UPEC DEPUIS 2018

- **6 grandes orientations pour lesquelles sont affectées des enveloppes dédiées**
- **Pour chaque orientation les crédits sont répartis en 2 grandes destinations :**
 - 1. Crédits d'intervention des services centraux d'appui à la vie étudiante et à la vie de campus pour développer des actions existantes ou pour en créer de nouvelles**
 - 2. Crédits des appels à projets (AAP) auprès des composantes & des autres services centraux et pour des projets d'établissement portés par l'équipe politique**

I. BILAN FINAL 2020

*Pour rappel, un bilan intermédiaire 2020 présenté en
CFVU du 14/12/19 et en CA du 18/12/20*

RAPPEL DES ORIENTATIONS & REPARTITION FINALES 2020

CFVU 16/11/2020

ORIENTATIONS	PART par AXE en % BR2 2020
1. SANTE	15,2%
2. SPORT	9,8%
3. FSDIE	11,0%
4. CULTURE	7,4%
5. ESPACES et CAMPUS POUR LES ETUDIANTS	11,7%
6. SOUTIEN SOCIAL A LA REUSSITE ETUDIANTE	44,8%
UPEC UNIVERSITE PARIS-EST CRÉTEIL VAL DE MARNE	100%

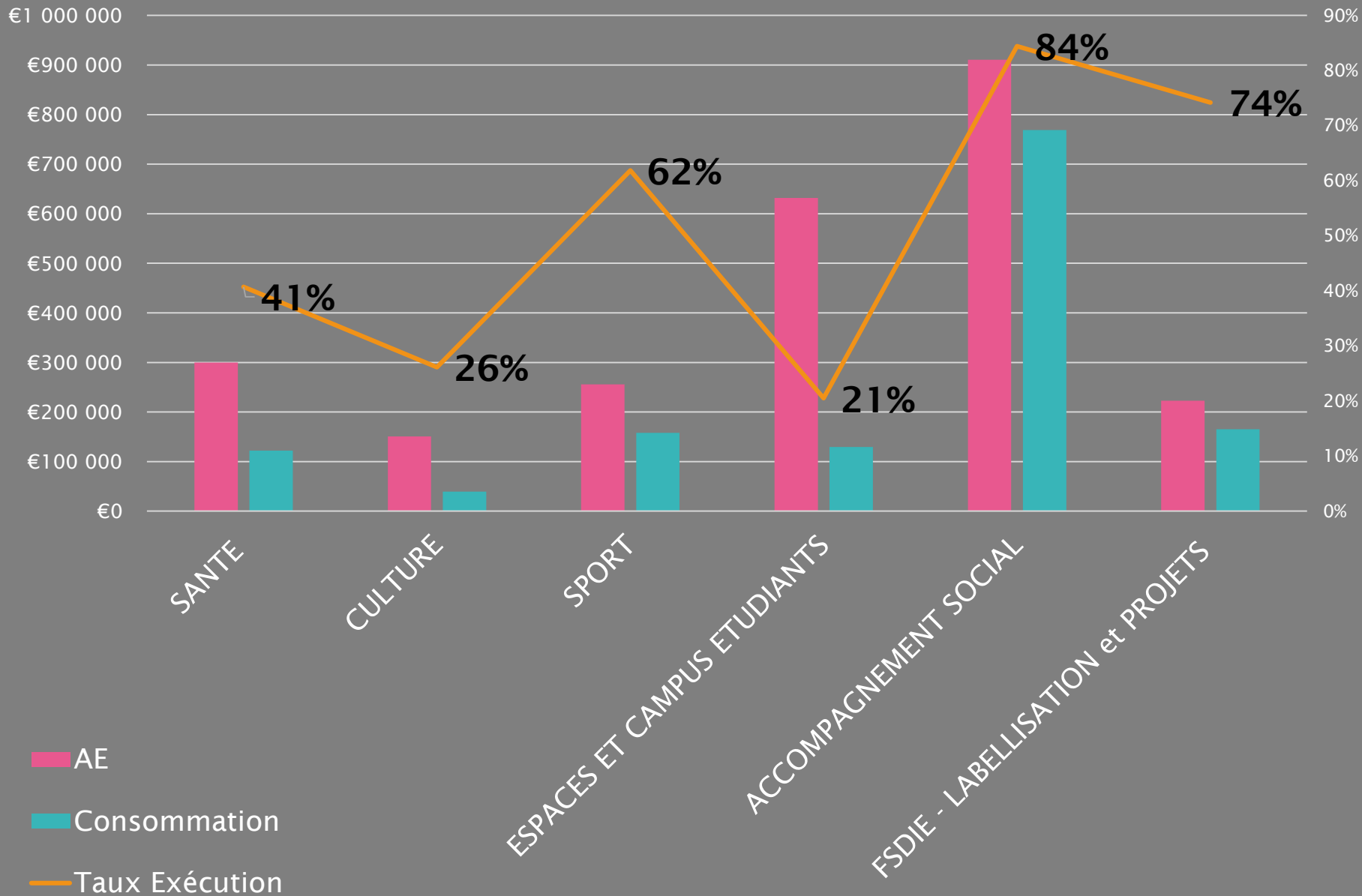
RAPPEL DU REVERSEMENT CVEC – BUDGET 2020

Date de calcul et calendrier budgétaire UPEC	Nombre Etudiants	Taux CVEC reversé par étudiant	Reversement CVEC 2019/2020
BR2 2020 (notification juillet 2020)	33 900	59,92€	2 031 559 €
Reliquat 2019			439 683 €
TOTAL Budget ouvert 2020			2 471 242 €

BILAN FINANCIER FINAL CVEC 2020

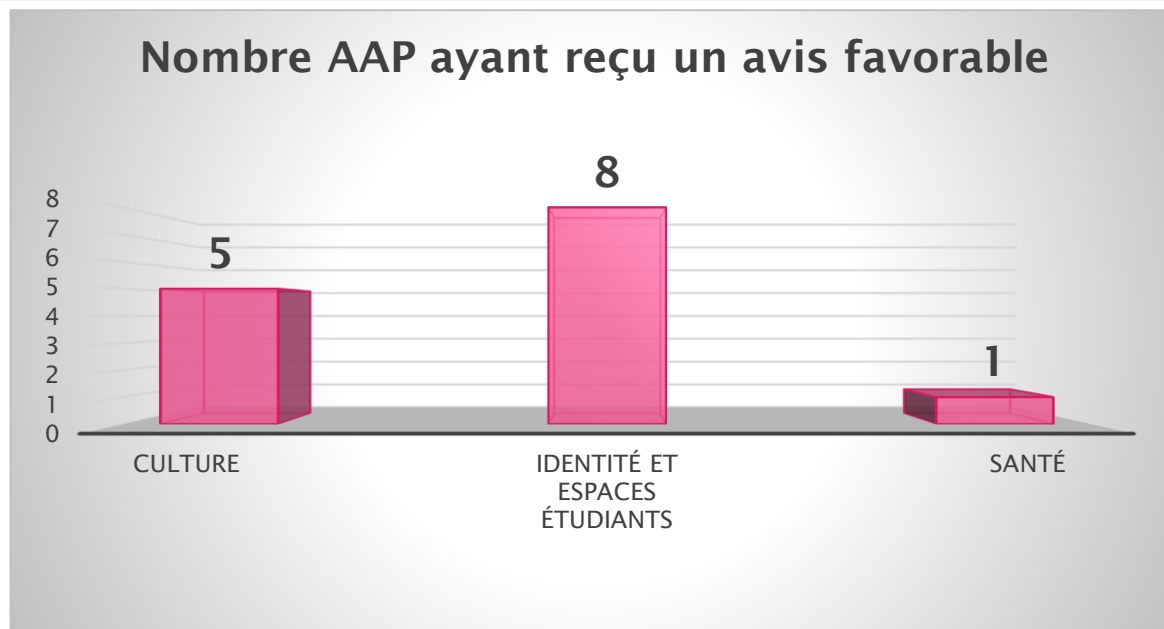
AXE CVEC	Autorisation engagement	Consommation	Taux Exécution
SANTE	300 000 €	122 155 €	41 %
CULTURE	150 732 €	39 387 €	26 %
SPORT	255 606 €	158 092 €	62 %
ESPACES ET CAMPUS ETUDIANTS	631 638 €	129 624 €	21 %
ACCOMPAGNEMENT SOCIAL	910 583 €	768 676 €	84 %
FSDIE - LABELLISATION et PROJETS	222 683 €	165 217 €	74%
TOTAL	2 471 242 €	1 383 150 €	56 %

Bilan exécution CVEC 2020 par orientation



BILAN ACTIVITES COMMISSION CVEC _ AAP 2020

- 20 projets examinés :
 - ✓ 14 avis favorables + 3 avis réservés + 3 avis défavorables
 - ✓ 6 composantes et 2 directions centrales
 - ✓ Montants sollicités : 178069.86 € → Montants accordés : 100893.98€



BILAN DES SERVICES D'APPUI 2020

SSU

- Consultations, téléconsultations, actes de soins infirmiers, conseils infirmiers et orientations à distance, contrôle de carnets de vaccination, suivi des étudiants en situation d'isolement et/ou de handicap.
- Entretiens et suivis psychologiques
- Conseils sanitaires aux composantes et gestion des situations de crise
 - 2731 étudiants utilisateurs pour 5977 actes de soin
 - 1246 consultations pour le suivi psychologique (428 étudiants)
- 20 étudiants bénéficiaires de l'atelier « Gérer son stress »
- 17 créations d'emplois étudiants « Relais Santé »

SUAPS

- Maintien des activités pendant le confinement / mise en place de cours et évaluations à distance (transformation pédagogique) pour environ 1 230 étudiants
- Acquisition d'équipement de musculation
- Renouvellement des locations d'installations sportives avant le 1er confinement pour la natation, le yoga, la musculation, le golf, l'équitation, le rugby

VDC - Culture

- 800 étudiants ayant participé aux actions culturelles et artistiques financées par la CVEC
- Développement d'activités culturelles à distance : ateliers culturelles, visites virtuelles de musées et expositions, Escape théâtre, conférences en ligne, etc.

Espace et Campus

- Edition virtuelle des "Bienvenue à l'UPEC" 2020
- Acquisition de matériel de production audiovisuelle pour réaliser des capsules de promotion des actions d'accueil des étudiants

- **43 projets FSIE** déposés et 29 soutenus (impact crise sanitaire)
 - **88 000€** accordés aux projets étudiants
- **42 000 €** consacrés à la labellisation de 29 associations
- Mise en place d'un **Budget Participatif Etudiant (BPE)** avec une enveloppe de 50 000 € dédiés à la réalisation d'idées et projets étudiants.
 - ✓ 23 projets/idées déposés
 - ✓ 10 projets soumis au vote
 - ✓ Participation de 426 étudiants

 - ✓ 5 projets lauréats
 - **2 réalisés** (*Du végétal à l'UPEC et séances de cinéma gratuites*)
 - **2 en cours de réalisation** (*Porte-manteaux dans les sanitaires et Epicerie solidaire*)
 - **1 non réalisé et à transformer** (*Casiers de recharge dans les BU*)

Accompagnement
social

- **Plus de 4 000 étudiants bénéficiaires :**
 - **121 étudiants ayant bénéficié d'une aide d'urgence** (mise en place de la commission d'action sociale étudiante) : budget de 65 000€ (vs 24 000€ en 2019)
 - **Aides alimentaires :**
 - 97 étudiants aidés en bons alimentaires
 - 772 paniers alimentaires distribués
 - **83 étudiants ayant reçu une compensation pour la perte de leur emploi étudiant à l'UPEC**
 - **Potentiellement 3 000 étudiants aidés pour leur équipement numérique :**
 - 900 ordinateurs
 - 2 100 boîtiers 4G pour les étudiants : 664 366 €
 - **25 étudiants bénéficiant d'aides sur critères sociaux à la mobilité internationale, soutien à la mobilité ou remboursement des frais engagés en cas d'annulation**

II. BILAN INTERMEDIAIRE 2021

RAPPEL DES ORIENTATIONS & REPARTITION CVEC 2021

CA 18/12/2020

ORIENTATIONS	PART par AXE en %
1. SANTE	17%
2. SPORT	11%
3. FSDIE	14%
4. CULTURE	9%
5. ESPACES et CAMPUS POUR LES ETUDIANTS	17%
6. SOUTIEN SOCIAL A LA REUSSITE ETUDIANTE	32%
	100%

RAPPEL BUDGET CVEC 2021

BUDGET INITIAL	2 000 000 €
TOTAL Budget 2021 ouvert (avec reliquat/ BR Septembre 2021)	2 676 796,00 €

Reversement Année universitaire 2020/2021

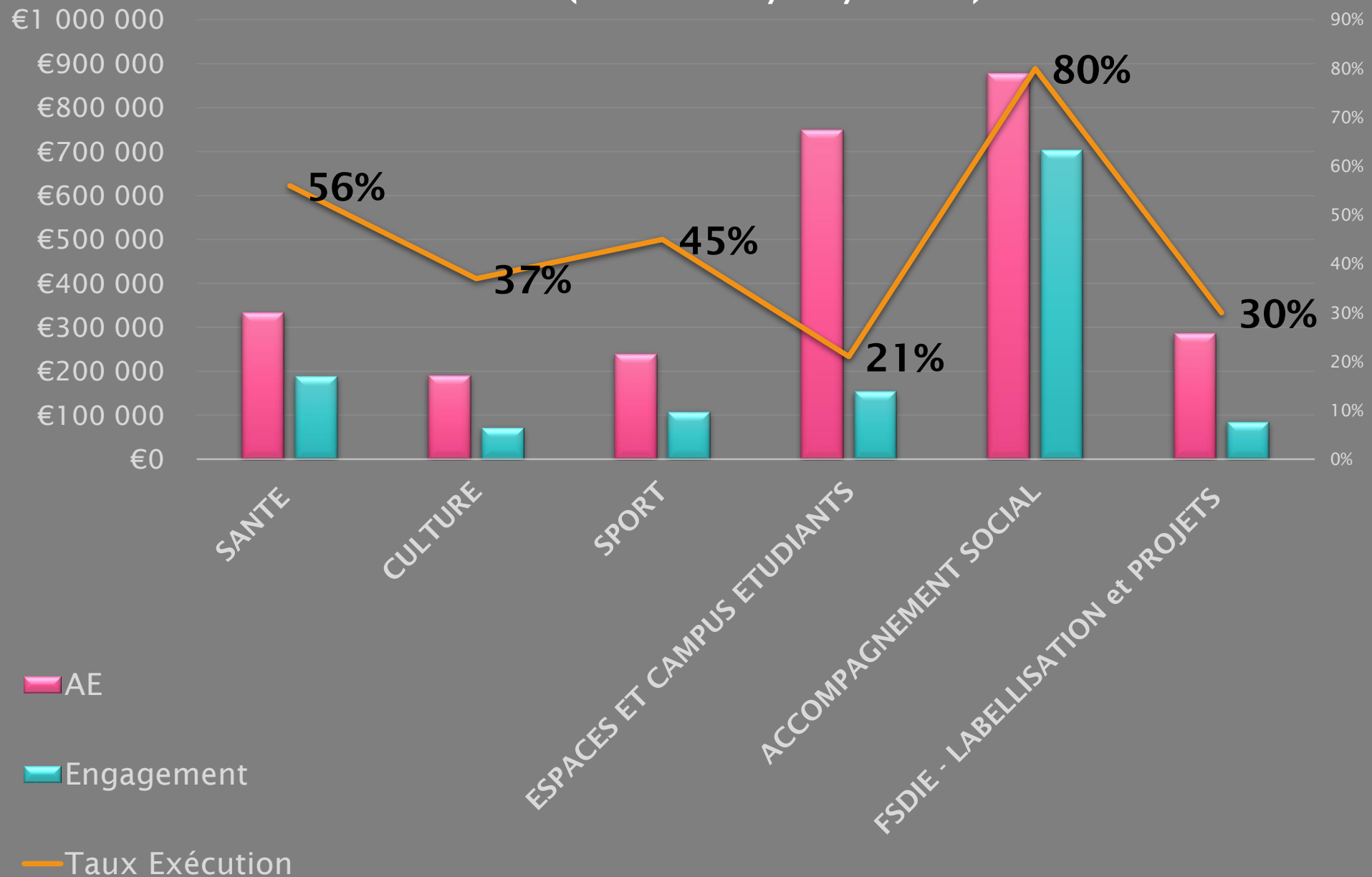
	Nombre Etudiants	Taux / étudiant	Droit à percevoir UPEC
Notification 12/07/21	36 523	60.64 €	2 214 906,42 €

BILAN FINANCIER INTERMEDIAIRE CVEC 2021 -

(SIFAC 29/11/21)

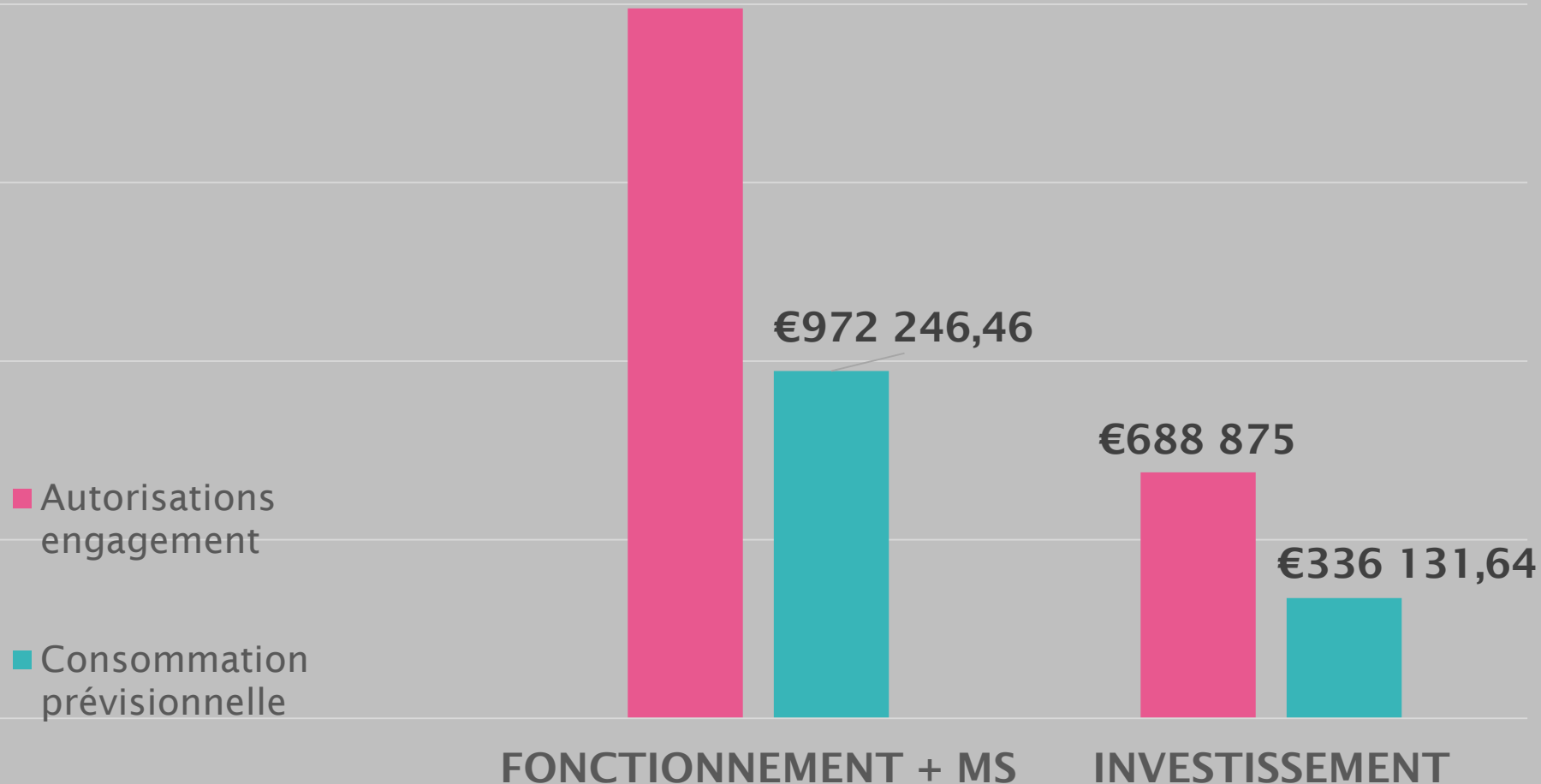
AXE CVEC	Autorisation engagement	Consommation	Taux Exécution
SANTE	333 333 €	188 131 €	56%
CULTURE	190 476 €	71 330 €	37%
SPORT	238 095 €	107 312 €	45%
ESPACES ET CAMPUS ETUDIANTS	750 130 €	154 064 €	21%
ACCOMPAGNEMENT SOCIAL	879 048 €	702 836 €	80%
FSDIE - LABELLISATION et PROJETS	285 714 €	84 705 €	30%
TOTAL	2 676 796 €	1 308 378 €	49%

EXECUTION PREVISIONNELLE CVEC 2021 (SIFAC 29/11/2021)



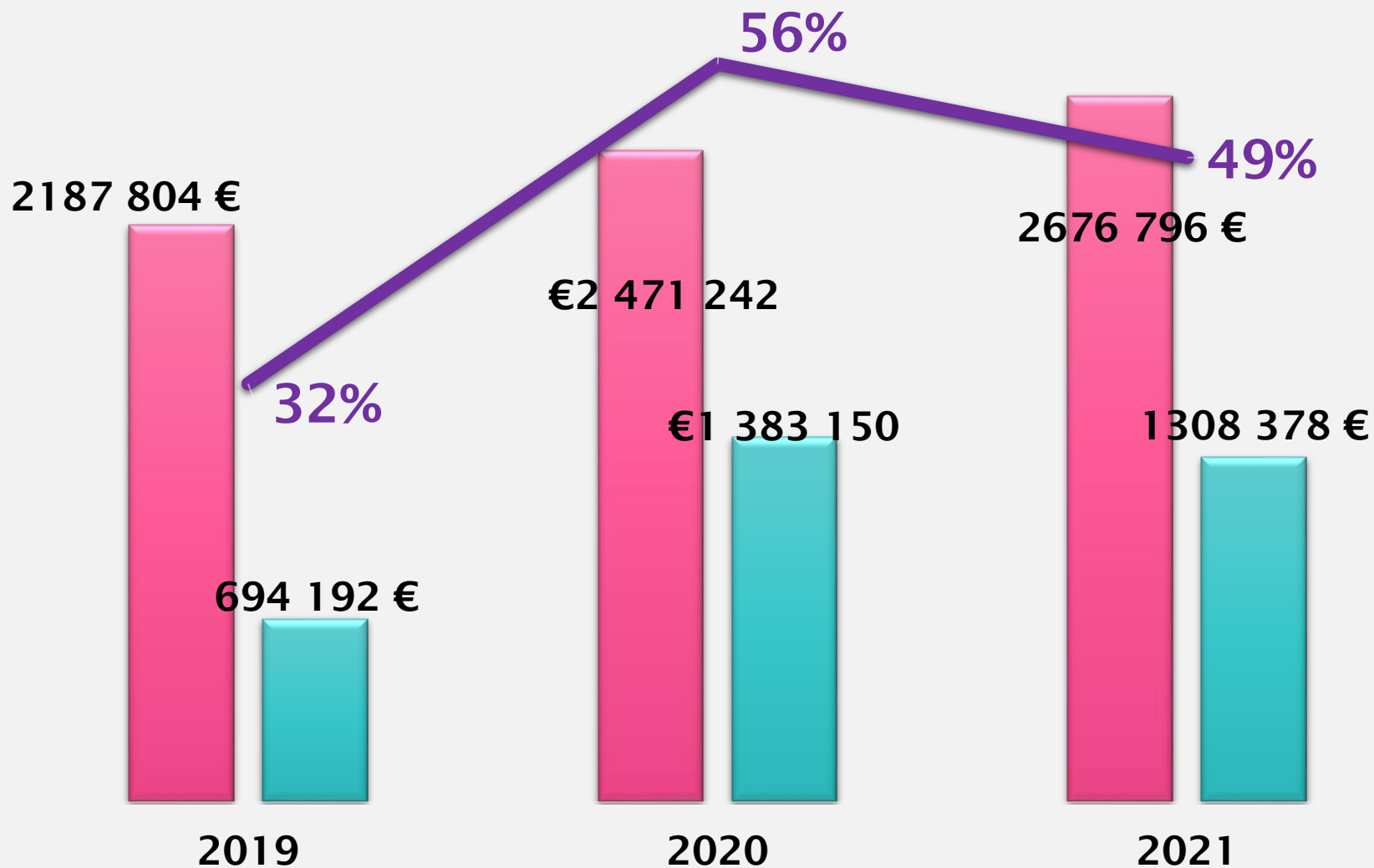
BILAN INTERMÉDIAIRE 2021 PAR MASSE

€1 987 921



CVEC	Fonctionnement + Masse salariale	Investissement	TOTAL
Taux Exécution	48,9%	48,8%	49%

COMPARAISON EXECUTION GLOBALE CVEC DE 2019 A 2021



■ Budget ■ Dépenses — Taux Exécution

- **Le bilan intermédiaire des actions réalisées grâce aux crédits CVEC pour l'année civile 2021 est présenté sous forme d'indicateurs d'activités** (date d'observation au 29/11/2021).
 - **Ils ont été construits à partir de :**
 - ✓ **Indicateurs du RAPET**
 - ✓ **Indicateurs DGESIP : enquêtes nationales de Mars 2020 à Juillet 2021**
 - ✓ **Indicateurs proposés par les services d'appui à la vie étudiante**
 - **Ils ont pour vocation de :**
 - ✓ **Mieux qualifier les financements CVEC et améliorer la transparence de l'utilisation des fonds CVEC auprès des étudiants et des élus**
 - ✓ **Mesurer nos actions et leur développement de façon pluriannuelle**

- La composition CVEC a été revue pour une plus grande représentativité étudiante et des sites de l'UPEC en Septembre 2020
- Commission de 26 membres :
 - Participation de **6 nouveaux représentants de campus** → 25% commission
 - Elargissement à **10 représentants étudiants** (élus en conseils centraux et en composantes + représentants associations labellisées) → quasi 40% de la commission

COMPOSITION DE LA COMMISSION CVEC 2021

Présidente Commission	VP CFVU
Autres représentants Présidence	Chargé de mission culture + Assesseure vie de campus et développement durable
Représentants Vice Présidence Etudiante	VP Etudiant et Assesseur au VP Etudiant
Elus étudiants en conseils centraux	4 Elus des conseils centraux (CFVU et CA)
Représentants Etudiants en composante	2 représentants étudiants en composante
Représentants Etudiants - associations labellisés UPEC	RUSH Penser le monde/les Politistes de Créteil
Directions et services de soutien à la Vie étudiante et Vie de Campus	DEVE ou représentant
	Responsable du Service VDC ou son représentant et Chargée du développement des initiatives étudiantes
	Directeur SUAPS ou son représentant
Représentants Campus	Directeur SSU ou son représentant
	Campus Créteil Bonneuil / Campus Sénart Melun Campus Vitry / Campus Livry Gargan Campus Fontainebleau /Campus Descartes-Torcy
Représentants Directions support	1 représentant DPDD
Représentants Partenariats UPEC	1 représentant Service Vie de campus CROUS Créteil + 1 représentant CD 94

BILAN INTERMEDIAIRE COMMISSION CVEC 2021

Nombre de commissions	4
Nombre de projets examinés	27
Nombre d'avis favorables	26
Nombre de projets - Axe Sport	2
Nombre de projets - Axe Culture	2
Nombre de projets - Axe Espaces Etudiants	22
Nombre de composantes ayant déposé un projet	5
Nombre de directions administratives ayant déposé un projet	1
Nombre de projets portés par la Présidence	2
Nombre de campus concernés	10
Nombre de projets En cours de réalisation	22
Nombre de projets Réalisés	2
Nombre de projets Reportés	2
Budget global sollicité par les porteurs de projets	252 523,02 €
Budget global accordé par la commission	247 115,32 €
Budget accordé -Axe Sport	5 492,79 €
Budget accordé - Axe Culture	10 000,00 €
Budget accordé - Axe Espace Etudiant	231 623,03 €
Budget accordé en Fonctionnement	29 571,00 €
Budget accordé en MS	0,00 €
Budget accordé en investissement	217 544,82 €

BILAN INTERMEDIAIRE 2021_ AXE SANTE (SSU) - MAJ 10/12/21

Nombre étudiants bénéficiaires d'au moins un acte de soin du SSU	3922
Nombre d'étudiants ayant bénéficié d'au moins une consultation de santé au sein du SSU	1343
Nombre d'étudiants ayant bénéficié d'au moins une prise en charge psychologique par le SSU	577
Nombre de consultations d'étudiants réalisées	1870
Nombre d'entretiens assurés par les psychologues	1928
Nombre de vaccinations assurées au SSU pour les étudiants	796 (523 étudiants)
Nombre de connections sur la plateforme résus +	<i>non disponible à ce jour</i>
Nombre d'ETP dédiés à l'accompagnement sanitaire des étudiants et aux actions de prévention et d'éducation à la santé réalisées à leur intention	13,6
Nombre d'ETP agissant dans le secteur de la santé mentale au profit des étudiants	2
Nombre d'ETP dédiés à l'accompagnement sanitaire des étudiants et aux actions de prévention et d'éducation à la santé financées par la CVEC (hors emploi étudiant)	2
Nombre d'ETP emplois étudiants recrutés en appui aux activités du service de santé universitaire financés par la CVEC	4,4
Nombre d'étudiants Relais Santé au sein de l'établissement financés par la CVEC	17
Nombre d'ETP d'étudiants Relais Santé financés par la CVEC	3,4

BILAN INTERMEDIAIRE 2021 _ AXE SPORT (SUAPS)

Nombre d'étudiants pratiquant au moins une activité physique et sportive/inscrits au SUAPS	2560
Nombre d'étudiants inscrits à l'association sportive (année 2021/2022)	500
Nombre d'activités physiques et sportives hebdomadaires en loisirs financées par la CVEC	39
Nombre de groupes créés supplémentaires	20
Nombre de nouvelles activités financées grâce à la CVEC	1
Nombre d'activités physiques et sportives en loisirs durant l'année universitaire avec un paiement complémentaire	1
Nombre de projets réalisés dans le cadre des AAP Commission CVEC	0
Nombre d'emplois étudiants recrutés pour appuyer et promouvoir les activités physiques et sportives à l'intention des étudiants 2021 (SUAPS)	1

BILAN INTERMEDIAIRE 2021 _ AXE CULTURE (VDC)

Nombre d'étudiants ayant bénéficié des actions culturelles et artistiques financées par la CVEC	908
Nombre d'étudiants inscrits aux ateliers artistiques financés par la CVEC	54
Nombre d'ateliers de pratique artistique financés par la CVEC	6
Nombre de nouvelles activités financées par la CVEC	3
Nombre de manifestations organisées dans la programmation culturelle supplémentaires notamment lors des JACES	1
Nombre de projets réalisés dans le cadre des AAP Commission CVEC	1
Nombre d'emplois étudiants recrutés au service Vie de Campus pour travailler à l'accompagnement culturel financés par la CVEC	1

BILAN INTERMEDIAIRE 2021 _ AXE FSDIE

Nombre d'associations étudiantes actives	101
<i>dont nombre d'associations labellisées</i>	32
Nombre d'associations étudiantes hébergées dans un local par l'université	13
Nombre de projets FSIE déposés	
	40
Nombre de projets FSIE soutenus et financés	
	38
Nombre de projets FSIE réalisés	
	27
Taux de réalisation des projets FSIE	
	71,00%
Nombre d'étudiants porteurs de projet	
	48
Nombre de projets FSIE réalisés cofinancés par au moins un partenaire	
	3
Nombre de projets FSIE portés par au moins deux associations étudiantes	
	2
Nombre de projets FSIE réalisés dans une approche multi-campus	
	1
Montant moyen de l'aide attribuée par projet étudiant	
	1 898 €
Nombre d'étudiants ayant participé au Budget Participatif Etudiant	
	487
Nombre de projets proposés au Budget Participatif Etudiant	
	22
Nombre de projets lauréats au Budget Participatif Etudiant	
	2
Taux de réalisation des projets lauréats du Budget Participatif Etudiant	
	1
Nombre d'évènements étudiants réalisés sur les campus de l'UPEC	
	70
Nombre d'emplois étudiants recrutés pour appuyer et promouvoir les projets et initiatives étudiantes	
	1

BILAN INTERMEDIAIRE 2021 _ AXE ACCUEIL ET ESPACES

Nombre d'usagers accueillis forum de rentrée - Bienvenue à l'UPEC 2021	2400
Nombre d'étudiants internationaux accueillis pour les welcome DESK	234
Nombre de projets sollicités dans le cadre des AAP Commission CVEC	22
Nombre d'emplois étudiants recrutés pour accueillir les étudiants dédiés à l'accueil et à la vie étudiante financés par la CVEC	7

BILAN INTERMEDIAIRE 2021 _ AXE SOUTIEN SOCIAL A LA REUSSITE ETUDIANTE (VDC)

Nombre d'étudiants suivis par le pôle accompagnement social -VDC	477
Nombre d'étudiants ayant reçu d'une aide financière par la commission action sociale étudiante	122
Nombre d'étudiants ayant bénéficié de e-carte Carrefour /chèques service	68
Nombre d'étudiants bénéficiaires de paniers solidaires	246
Nombre d'étudiants orientés vers les partenaires UPEC (Secours Populaire et Centre d'information sur les droits des femmes et des familles – CIDFF)	41
Nombre d'étudiants accueillis par le pôle logement	263
Nombre d'étudiants ayant bénéficié d'une mise à l'abri d'urgence	9
Nombre d'étudiants ayant bénéficié d'aides sociales à la mobilité internationale	24
Nombre de distributions de paniers solidaires organisés ou co-organisés par le pôle accompagnement social étudiant UPEC	11
Nombre de paniers distribués	1416
Nombre de lignes 4 G activées	1050
Nombre d'ordinateurs portables achetés	500
Nombre d'emplois étudiants recrutés pour travailler à l'accompagnement social des étudiants	3

III. PROPOSITIONS ORIENTATIONS 2022

BUDGET 2022 et ESTIMATIONS REVERSEMENT 21/22

Estimation Nombre Etudiants assujettis à la CVEC <i>01/12/21</i>	34 500
Fourchette Basse : Reversement réglementaire <i>42€/étudiant</i>	1 449 000 €
Proposition BI 2022 (hors reliquat) <i>Fourchette haute (environ 58€/étudiant)</i>	2 000 000 €
Reversement 2021/2022	
1er versement Novembre 21 <i>(effectifs au 07/10/21: 30 001 étudiants)</i>	630 021€

PROPOSITIONS D'ÉVOLUTION DE LA REPARTITION POUR 2022

- **Les modifications proposées tiennent compte des éléments suivants :**
 - ✓ **Les faits saillants du bilan 2020 et du bilan intermédiaire 2021 : constat des crédits consommés et des besoins exprimés par les structures**
 - ✓ **La part réglementaire minimale imposée pour :**
 1. Médecine préventive : 15% (soit 6,30 €)
 2. FSDIE_ Initiatives et Social : 30% (soit 12,60 €)

- **En annexe, la répartition précise :**
 - **Par orientation et par destination : actions des services d'appui et AAP**
 - **En euros et en %**
 - **Sur une estimation haute de reversement de 2 000 000 €**

- **Cette proposition a été validée par la commission CVEC du 06/12/21**

SYNTHESE DES EVOLUTIONS DE LA REPARTITION POUR 2022

- **Augmentation significative de +6% au bénéfice des axes suivants :**
 - ✓ **Axe Santé**
 - Accroissement important des activités nécessitant des moyens humains importants
 - ✓ **Axe Accueil et Espaces Etudiants**
 - Développer les actions d'accueil et d'intégration des étudiants
 - Proposition augmentation de 5% du budget des AAP : le plus sollicité par les composantes + contexte de réflexion de l'établissement sur les espaces étudiants

- **Baisse significative de 10% :**
 - ✓ **Axe Soutien social à la réussite étudiante**
 - Pas de dépenses supplémentaires pour la lutte contre la précarité numérique
 - Améliorer la gestion des 1500 ordinateurs acquis en 2020 et 2012 pour prêt aux étudiants

PROPOSITIONS ORIENTATIONS ET REPARTITION 2022

ORIENTATIONS	PART AXE en % DOTATION 2021	Crédits d'intervention Services d'appui et Appel A Projet (AAP)	PART AXE en € SUR 42 € 2022	PART AXE en % 2022	Enveloppe Simulation BI 2022
1. SANTE	17%	Service de Santé Universitaire	10 €	↑ 23%	460 000 €
		Subvention Association Sportive			50 000 €
2. SPORT	11%	SUAPS	5 €	↑ 12,5%	160 000 €
		AAP - Commission CVEC			40 000 €

En annexe du document joint, la répartition précise par orientation et par destination

PROPOSITIONS ORIENTATIONS ET REPARTITION 2022

ORIENTATIONS	PART AXE en % DOTATION 2021	Crédits d'intervention Services d'appui et Appel A Projet (AAP)	PART AXE en € SUR 42 € 2022	PART AXE en % 2022	Enveloppe Simulation BI 2022
3. FSDIE	14%	AAP étudiant	5 €	↓ 12%	160 000 €
					60 000 €
					20 000 €
4. CULTURE	9%	Service Vie de Campus	4 €	↑ 9%	140 000 €
		AAP - Commission CVEC			40 000 €

En annexe du document joint, la répartition précise par orientation et par destination

PROPOSITIONS ORIENTATIONS ET REPARTITION 2022

5. ACCUEIL et CAMPUS POUR LES ETUDIANTS	17%	Service Vie de Campus	10 €	↑ 23,5%	200 000 €
		Direction des Relations Internationales			50 000 €
		AAP - Commission CVEC			220 000 €
6. SOUTIEN SOCIAL A LA REUSSITE ETUDIANTE	32%	Service Vie de Campus	8 €	↓ 20%	300 000 €
		Direction des Relations Internationales			100 000 €

En annexe du document joint, la répartition précise par orientation et par destination

- **Il est proposé de maintenir le principe appliqué depuis 2019 :**
 - **Validation par le CA des orientations et de la répartition par orientation**
 - **Modification possible de la répartition/orientation, si besoin, au cours de l'exercice par la CFVU**

QUELQUES PISTES D'AMÉLIORATIONS POUR 2022

- **Mieux promouvoir et valoriser les projets et actions financés:**
 - Au-delà du logo, mettre en place une signalétique dédiée avec des écriteaux CVEC. Par ex : au niveau des espaces aménagés grâce à des financements CVEC
- **Développer le financement d'aménagement dans les sites existants ou de construction d'espaces dédiés à la vie étudiante dans les nouveaux bâtiments**
 - Mobiliser le reliquat pour des opérations pluriannuelles d'investissement
- **Définir un Schéma Directeur pluriannuel de la vie Etudiante**