

La commission de la formation et de la vie universitaire en formation plénière le vendredi 12 décembre 2025

AVIS – CFVU-2025-VIE ETUDIANTE-61

RENDUE EXÉCUTOIRE LE :

Date de transmission :

Date de réception rectorat :

**AVIS SUR LE BILAN ANNUEL DE LA CVEC 2024, BILAN INTERMEDIAIRE
2025 ET DES PROPOSITIONS DE REPARTITION BUDGETAIRE PAR
ORIENTATION POUR 2026**

- VU** le Code de l'éducation ;
- VU** les statuts de l'Université Paris-Est Créteil (UPEC) Val-de-Marne approuvés par arrêté du ministre de l'éducation nationale en date du 14 novembre 1985, dans leur version issue des modifications approuvées en Conseil d'administration du 24 novembre 2023 ;
- VU** la délibération CA-2025-ÉLECTION-UPEC-65 du Conseil d'administration en date du 03 octobre 2025 par laquelle Madame Karine BERGÈS a été élue Présidente de l'université Paris-Est Créteil Val- de-Marne (UPEC) ;
- VU** le bilan annuel de la CVEC 2024, le bilan intermédiaire 2025 et les propositions de répartition budgétaire par orientation pour 2026, présentés à la commission de la formation et de la vie universitaire du vendredi 12 décembre 2025 et annexés à la présente délibération ;

La Commission de la Formation et de la Vie Universitaire de l'Université Paris-Est Créteil (UPEC) Val-de-Marne, après en avoir délibéré :

ARTICLE 1 :

Émet un **avis favorable à l'unanimité** sur le bilan annuel de la CVEC 2024, le bilan intermédiaire 2025 et les propositions de répartition budgétaire par orientation pour 2026, tels que détaillés dans les documents annexés à la présente délibération.

ARTICLE 2 :

La présente délibération sera transmise au Recteur Chancelier des Universités. Elle sera publiée conformément aux dispositions relatives à la publication des actes à caractère réglementaire de l'Université Paris-Est Créteil (UPEC) Val-de-Marne.

La directrice générale des services est en charge d'exécuter la présente délibération.

La commission de la formation et de la vie universitaire en formation plénière le vendredi 12 décembre 2025


Fait à Créteil, le vendredi 12 décembre 2025

**Le Vice-Président Formation et de la
Commission de la Formation et de la Vie
Universitaire**



Arnaud THAUVRON

La Présidente de l'Université Paris-Est Créteil



La Présidente de l'Université
Paris-Est Créteil Val de Marne - UPEC
Karine Bergès

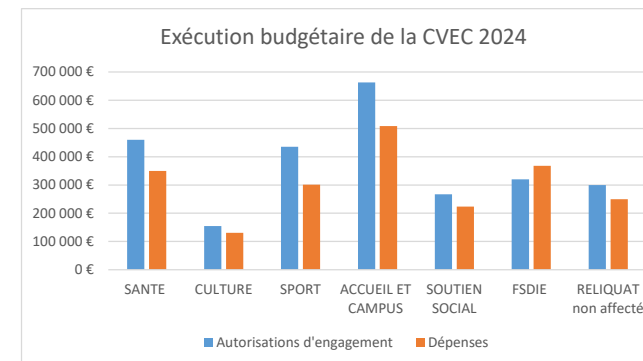
Karine BERGÈS

Nombre de membres constituant le conseil : 40	DÉCOMPTE DES VOIX
Nombre de membres en exercice : 38	Votants : 12
Quorum : 20	Votes exprimés : 32
Membres présents : 12	Pour : 32
Membres représentés : 20	Contre : 0
Total des membres présents et représentés : 32	Abstention : 0

Bilan financier final de la CVEC 2024
(SIFAC 03/12/2025)

TOTAL BUDGET OUVERT 2024 : Budget initial Rappel Autorisations d'engagement par orientation					Dépenses CVEC 2024				Taux d'exécution		
ORIENTATIONS CVEC	FONCTIONNEMENT	MASSE SALARIALE	INVESTISSEMENT	TOTAL	FONCTIONNEMENT	MASSE SALARIALE	INVESTISSEMENT	TOTAL	GLOBAL	F + MS	I
SANTE	260 000 €	200 000 €		460 000 €	259 968 €	89 460 €		349 428 €	76%	76%	0%
CULTURE	155 000 €			155 000 €	130 909 €	0 €		130 909 €	84%	84%	0%
SPORT	294 000 €	101 000 €	40 000 €	435 000 €	263 012 €	3 305 €	34 742 €	301 059 €	69%	67%	87%
ACCUEIL ET CAMPUS ETUDIANTS	321 000 €	132 000 €	210 000 €	663 000 €	230 287 €	123 222 €	155 232 €	508 742 €	77%	78%	74%
SOUTIEN SOCIAL	250 000 €	17 000 €		267 000 €	220 344 €	3 237 €		223 580 €	84%	84%	0%
FSDIE - LABELLISATION et PROJETS	320 000 €			320 000 €	365 708 €		2 358 €	368 066 €	115%	114%	0%
RELIQUAT 2024 (détails ci-dessous)			300 000,00	300 000 €				250 000 €	83%	0%	0%
TOTAL	1 600 000 €	450 000 €	550 000 €	2 600 000 €	1 470 227 €	219 224 €	192 333 €	2 131 784 €	82%	82%	35%

SYNTHESE EXECUTION PREVISIONNELLE CVEC 2024 (SIFAC 03/12/2025)			
ORIENTATIONS CVEC	Autorisations d'engagement	Dépenses	Taux Exécution
SANTE	460 000 €	349 428 €	76%
CULTURE	155 000 €	130 909 €	84%
SPORT	435 000 €	301 059 €	69%
ACCUEIL ET CAMPUS	663 000 €	508 742 €	77%
SOUTIEN SOCIAL	267 000 €	223 580 €	84%
FSDIE	320 000 €	368 066 €	115%
RELIQUAT non affecté	300 000 €	250 000 €	83%
TOTAL	2 600 000 €	2 131 784 €	82%



TOTAL BUDGET OUVERT 2024 : Budget initial Rappel Autorisations d'engagement par orientation Reliquat CVEC (fond REPORTCVEC)					Prévision Dépenses CVEC 2024				Taux d'exécution provisoire		
ORIENTATIONS CVEC	FONCTIONNEMENT	MASSE SALARIALE	INVESTISSEMENT	TOTAL	FONCTIONNEMENT	MASSE SALARIALE	INVESTISSEMENT	TOTAL	GLOBAL	F + MS	I
DPDD			300 000	300 000			250 000 €	250 000 €	83%	0%	83%
TOTAL			300 000 €	300 000 €			250 000 €	250 000 €	83%	0%	83%

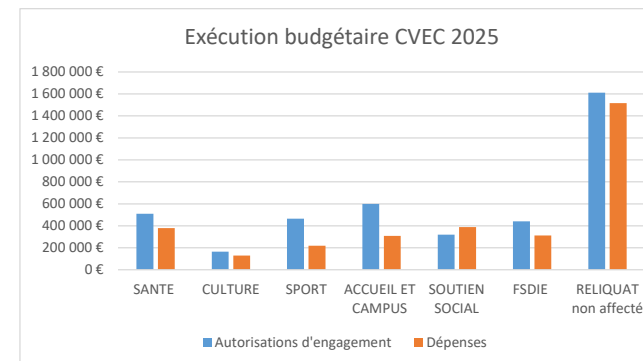
Nombre étudiants assujettis	Taux reversé/étudiant	Droit perçu en 2024
36602	74,26 €	2 718 245,08 €

Bilan financier intermédiaire de la CVEC 2025

(SIFAC 03/12/2025)

TOTAL BUDGET OUVERT 2025 : Budget initial Rappel Autorisations d'engagement par orientation					Dépenses CVEC 2025 (Engagement SIFAC au 03/12/2025)				Taux d'exécution provisoire (03/12/2025)		
ORIENTATIONS CVEC	FONCTIONNEMENT	MASSE SALARIALE	INVESTISSEMENT	TOTAL	FONCTIONNEMENT	MASSE SALARIALE	INVESTISSEMENT	TOTAL	GLOBAL	F + MS	I
SANTE	260 000 €	250 000 €		510 000 €	326 439 €	51 806 €		378 245 €	74%	74%	0%
CULTURE	165 000 €			165 000 €	129 047 €			129 047 €	78%	78%	0%
SPORT	385 000 €	80 000 €		465 000 €	214 124 €	3 832 €		217 956 €	47%	47%	#DIV/0!
ACCUEIL ET CAMPUS ETUDIANTS	480 000 €	120 000 €		600 000 €	230 776 €	77 873 €		308 649 €	51%	51%	#DIV/0!
SOUTIEN SOCIAL	320 000 €			320 000 €	388 846 €			388 846 €	122%	122%	0%
FSDIE - LABELLISATION et PROJETS	440 000 €			440 000 €	311 654 €			311 654 €	71%	71%	0%
RELIQUAT 2025 (détails ci-dessous)			1 612 000,00	1 612 000 €			1 517 214 €	1 517 214 €	94%	0%	94%
TOTAL	2 050 000 €	450 000 €	1 612 000 €	4 112 000 €	1 600 885 €	132 948 €	1 517 214 €	3 251 047 €	79%	69%	94%

SYNTHESE EXECUTION PREVISIONNELLE CVEC 2025 (SIFAC 03/12/2025)			
ORIENTATIONS CVEC	Autorisations d'engagement	Dépenses	Taux Exécution
SANTE	510 000 €	378 245 €	74%
CULTURE	165 000 €	129 047 €	78%
SPORT	465 000 €	217 956 €	47%
ACCUEIL ET CAMPUS	600 000 €	308 649 €	51%
SOUTIEN SOCIAL	320 000 €	388 846 €	122%
FSDIE	440 000 €	311 654 €	71%
RELIQUAT non affecté	1 612 000 €	1 517 214 €	94%
TOTAL	4 112 000 €	3 251 047 €	79%



TOTAL BUDGET OUVERT 2025 : Budget rectificatif Rappel Autorisations d'engagement par orientation Reliquat CVEC (fond REPORTCVEC)					Prévision Dépenses CVEC 2024 (Engagement SIFAC au 03/12/2024)				Taux d'exécution provisoire 03/12/2024		
ORIENTATIONS CVEC	FONCTIONNEMENT	MASSE SALARIALE	INVESTISSEMENT	TOTAL	FONCTIONNEMENT	MASSE SALARIALE	INVESTISSEMENT	TOTAL	GLOBAL	F + MS	I
DPDD			1 612 000	1 612 000			1 517 214 €	1 517 214 €	94%	0%	94%
TOTAL			1 612 000 €	1 612 000 €			1 517 214 €	1 517 214 €	94%	0%	94%

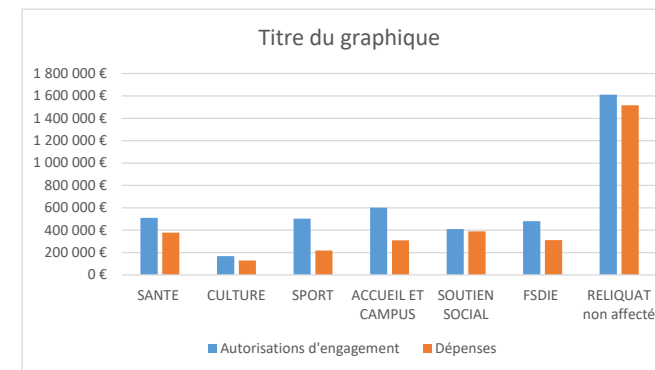
Nombre étudiants assujettis	Taux reversé/étudiant	Droit perçu en 2025
38156	72,47 €	2 765 533,00 €

Bilan financier intermédiaire de la CVEC 2025

(SIFAC 03/12/2025)

TOTAL BUDGET OUVERT 2025 : Budget initial + Budget rectificatif Rappel Autorisations d'engagement par orientation					Dépenses CVEC 2025 (Engagement SIFAC au 03/12/2025)				Taux d'exécution provisoire (03/12/2025)		
ORIENTATIONS CVEC	FONCTIONNEMENT	MASSE SALARIALE	INVESTISSEMENT	TOTAL	FONCTIONNEMENT	MASSE SALARIALE	INVESTISSEMENT	TOTAL	GLOBAL	F + MS	I
SANTE	317 000 €	193 000 €		510 000 €	326 439 €	51 806 €		378 245 €	74%	74%	0%
CULTURE	167 750 €			167 750 €	129 047 €			129 047 €	77%	77%	0%
SPORT	407 000 €	96 000 €		503 000 €	214 124 €	3 832 €		217 956 €	43%	43%	#DIV/0!
ACCUEIL ET CAMPUS ETUDIANTS	441 039 €	161 000 €		602 039 €	230 776 €	77 873 €		308 649 €	51%	51%	#DIV/0!
SOUTIEN SOCIAL	410 000 €			410 000 €	388 846 €			388 846 €	95%	95%	0%
FSDIE - LABELLISATION et PROJETS	480 000 €			480 000 €	311 654 €			311 654 €	65%	65%	0%
RELIQUAT 2025 (détails ci-dessous)			1 612 000,00	1 612 000 €			1 517 214 €	1 517 214 €	94%	0%	94%
TOTAL	2 222 789 €	450 000 €	1 612 000 €	4 284 789 €	1 600 885 €	132 948 €	1 517 214 €	3 251 047 €	76%	65%	94%

SYNTHESE EXECUTION PREVISIONNELLE CVEC 2025 (SIFAC 03/12/2025)			
ORIENTATIONS CVEC	Autorisations d'engagement	Dépenses	Taux Exécution
SANTE	510 000 €	378 245 €	74%
CULTURE	167 750 €	129 047 €	77%
SPORT	503 000 €	217 956 €	43%
ACCUEIL ET CAMPUS	602 039 €	308 649 €	51%
SOUTIEN SOCIAL	410 000 €	388 846 €	95%
FSDIE	480 000 €	311 654 €	65%
RELIQUAT non affecté	1 612 000 €	1 517 214 €	94%
TOTAL	4 284 789 €	3 251 047 €	76%

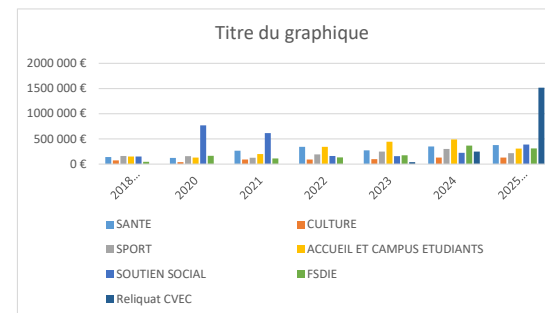


TOTAL BUDGET OUVERT 2025 : Budget rectificatif Rappel Autorisations d'engagement par orientation Reliquat CVEC (fond REPORTCVEC)					Prévision Dépenses CVEC 2024 (Engagement SIFAC au 03/12/2024)				Taux d'exécution provisoire 03/12/2025		
ORIENTATIONS CVEC	FONCTIONNEMENT	MASSE SALARIALE	INVESTISSEMENT	TOTAL	FONCTIONNEMENT	MASSE SALARIALE	INVESTISSEMENT	TOTAL	GLOBAL	F + MS	I
DPDD			1 612 000	1 612 000			1 517 214 €	1 517 214 €	94%	0%	94%
TOTAL			1 612 000 €	1 612 000 €			1 517 214 €	1 517 214 €	94%	0%	94%

Nombre étudiants assujettis	Taux reversé/étudiant	Droit perçu en 2025
38156	72,47 €	2 765 533,00 €

**Historique des dépenses CVEC par axe
de 2018 à 2024
intermédiaire 2025 (à date du 03/12/2025)**

Orientation/Année	2018 ET 2019	2020	2021	2022	2023	2024	2025 (intermédiaire 03/12/2025)	TOTAL (intermédiaire 03/12/2025)
SANTE	138 719 €	122 155 €	267 489 €	343 956 €	273 581 €	349 428 €	378 245 €	1 873 573 €
CULTURE	74 289 €	39 387 €	91 599 €	90 479 €	98 268 €	130 909 €	129 047 €	653 979 €
SPORT	160 354 €	158 092 €	124 944 €	192 162 €	247 427 €	301 059 €	217 956 €	1 401 994 €
ACCUEIL ET CAMPUS ETUDIANTS	149 745 €	129 624 €	199 844 €	341 597 €	444 557 €	490 685 €	308 649 €	2 064 701 €
SOUTIEN SOCIAL	149 264 €	768 676 €	617 063 €	160 617 €	158 710 €	223 580 €	388 846 €	2 466 755 €
FSDIE	44 955 €	165 217 €	113 037 €	131 975 €	176 112 €	368 066 €	311 654 €	1 311 015 €
Reliquat CVEC					40 233 €	250 000 €	1 517 214 €	1 807 447 €
TOTAL	717 326 €	1 383 150 €	1 413 975 €	1 260 786 €	1 438 888 €	2 113 727 €	3 251 047 €	11 579 463 €



Indicateurs d'activités financés par la CVEC de 2022 à 2025
COMMISSION CVEC - APPEL A PROJETS

COMMISSIONS CVEC INDICATEURS d'ACTIVITES	Données 2022	Données 2023	Données consolidées 2024	Données intermédiaires 2025	Commentaires
Nombre de commissions	3	4	4	3	
Nombre de projets examinés	24	28	34	34	
Nombre d'avis favorables	21	26	29	32	
Nombre de projets - Axe Sport	0	1	0	3	<p>Sur les trois projets présentés en commission CVEC au cours de l'année 2025 : 2 projets ont reçu un avis favorable 1 projet a reçu un avis défavorable</p> <p align="center">***</p> <p>Le projet 2025-01 "Club E-sport" est financé sur deux axes des appels à projets CVEC : -> Axe "Sport" à hauteur de 1 600 € -> Axe "Accueil et campus" à hauteur de 20 409 € A savoir, 13 000 € ont été versé par la DPDD pour les travaux d'aménagement de ce projet.</p> <p>La somme du nombre de projets par axe comptabilise 35 projets mais c'est bien 34 projets au total qui ont été présentés et votés sur les trois commissions de 2025, car le projet "Club E-sport" est compté deux fois</p>
Nombre de projets - Axe Culture	2	1	4	5	
Nombre de projets - Axe Accueil et Espaces Etudiants	19	24	25	27	
dont projet relatifs au développement durable et à la RSU		2			
Nombre de composantes ayant déposé un projet	5	7	9	9	
Nombre de directions administratives ayant déposé un projet	1	2	4	1	
Nombre de projets portés par la Présidence	2	1	1	0	
Nombre de campus concernés	11	10	11	9	IEP, INSPE, IUT Créteil-Vitry, IUT Sénart-Fontainebleau, LLSH, Santé, FSEG, FST, OSU-EFLUVE
Nombre de projets En cours de réalisation	8	14	3	13	<p>A ce jour, il reste 7 projets pour lesquels il n'y a pas eu de retour des porteurs de projets, sur l'avancement ou la réalisation :</p> <ul style="list-style-type: none"> > 2025-02 : "Aménagement des espaces la MIEE : phase 1" - SCUIO-BAIP > 2025-11 : "Amélioration de l'accueil des étudiants – Hall de la MIEE" - SCUIO-BAIP > 2025-13 : "1ère Soirée des emplois étudiants et ambassadeurs de l'UPEC" - SCUIO-BAIP <ul style="list-style-type: none"> > 2025-20 : "Installation de fontaines à eau pour étudiants" - LLSH > 2025-21 : "Les confidentielles : un projet de la MIEE à l'UPEC" - SCUIO-BAIP > 2025-22 : "Kit mission des étudiants ambassadeurs du SCUIO-BAIP" > 2025-23 : "Forum stages & emplois : une rencontre gourmande avec les entreprises (Restaurant la Pointe Jaune)" - SCUIO-BAIP
Nombre de projets Réalisés	12	9	16	12	
Nombre de projets annulés (ou reportés)	1	1	5	0	
Budget global sollicité par les porteurs de projets avec avis favorable	173 822 €	259 655 €	339 481 €	265 954 €	
Budget global accordé par la commission	169 665 €	218 127 €	245 490 €	255 510 €	
Budget accordé -Axe Sport	0 €	4 250 €	0 €	3 138 €	
Budget accordé - Axe Culture	2 756 €	498 €	19 618,56 €	21 446,00 €	
Budget accordé - Axe Accueil et Espace Etudiant	166 909 €	213 379 €	225 872,15 €	230 926,00 €	
Budget accordé en Fonctionnement	89 681 €	86 544 €	158 132,07 €	206 884,00 €	
Budget accordé en Masse salariale	0 €	0 €	0,00 €	0,00 €	
Budget accordé en Investissement	79 985 €	131 583 €	87 358,37 €	48 626,00 €	

Indicateurs d'activités financés par la CVEC de 2022 à 2025
AXE SOUTIEN SOCIAL

AXE SOUTIEN SOCIAL _ INDICATEURS d'ACTIVITES	Données 2022	Données 2023	Données 2024 à consolider	Données intermédiaires 2025	Commentaires
Nombre d'étudiants suivis par le pôle accompagnement social étudiant (VDC-DEVE)	251	424	253	516	Le nombre a augmenté significativement grâce à la reprise régulière des distributions alimentaires en 24/25 mais aussi à l'augmentation du nombre d'étudiants passés en commission d'action sociale en 24/25.
Nombre d'étudiants ayant bénéficié d'une aide financière par la commission action sociale UPEC	84	114	96	174	
Montant des aides ayant mobilisé la CVEC		59 440,52 €	89 933,16 €	148 722,92 €	Comprenant les aides attribuées en CAS, l'achat de culottes menstruelles, l'achat de e-cartes alimentaire, le cout de la plateforme logement, et les permanences juridiques. cela comprend également les distributions solidaire : alimentaire et hygiène et présence des ressourceries afin d'offrir aux étudiants un accès à des objets de seconde main utiles à leur vie quotidienne, gratuit ou à bas prix (vêtements, ustensile de cuisine, jeux de société,
Nombre d'étudiants ayant bénéficié de e-carte Carrefour /chèques service	82	58	48	65	
Nombre d'étudiants bénéficiaires de paniers solidaires	85	172	50	224	Il s'agit du nombre "d'étudiants uniques"
Nombre d'étudiants orientés vers les partenaires UPEC	38	424	253	516	
Nombre d'étudiants orientés par le service social du CROUS	69	95	101	155	
Nombre d'étudiants accueillis par le pôle logement	334	175	160	132	
Nombre d'étudiants ayant bénéficié d'une mise à l'abri d'urgence	2	0	4	3	
Nombre d'étudiants ayant bénéficié d'aides sociales à la mobilité internationale	60	36	63	111	Données intermédiaires 2025 : 111 (suite arrêt financement Région IDF)
Nombre de distributions de paniers solidaires organisées par l' UPEC	6	6	1	6	
Nombre de paniers distribués	550	385	50	600	
Nombre d'emplois étudiants recrutés pour travailler à l'accompagnement social étudiant	29	21	3	37	
Nombre emplois étudiants en emploi temps plein travaillé (ETPT)	0,15	0,15	0,05	0,25	

Indicateurs d'activités financés par la CVEC de 2022 à 2025
AXE SANTÉ

AXE SANTE _ INDICATEURS d'ACTIVITES	Données 2022	Données 2023	Données 2024 à consolider	Données intermédiaires 2025
Nombre étudiants bénéficiaires d'au moins un acte de soin du SSU	4411	4039	4328	3448
Nombre d'étudiants ayant bénéficié d'au moins une consultation de santé au sein du SSU	1248	1989	4162	3313
Nombre d'étudiants ayant bénéficié d'au moins une prise en charge psychologique par le SSU	463	493	558	577
Nombre de consultations ayant pour motif la santé mentale				
Nombre d'actes de soins	9358	11489	11958	11440
Nombre de consultations d'étudiants réalisées	1338	2346	2407	2329
Nombre d'entretiens assurés par les psychologues	1411	1891	1843	1909
Nombre de vaccinations assurées au SSU pour les étudiants	1449	1534	1898	1243
Nombre de consultations pour aménagement d'études à destination d'étudiant en situation de handicap			828	890
Nombre de connections sur la plateforme résus +	4133	8704	6391	Site en maintenance donnée inaccessible
Nombre d'ETP dédiés à l'accompagnement sanitaire des étudiants et aux actions de prévention et d'éducation à la santé réalisées à leur intention	13,6	13,6	13,6	13,6
Nombre d'ETP agissant dans le secteur de la santé mentale au profit des étudiants	2,5	2,5	2,5	2,5
Nombre total d'emplois financés par la CVEC (hors emploi étudiant)	1	1	1	1
Nombre d'ETP dédiés à l'accompagnement sanitaire des étudiants et aux actions de prévention et d'éducation à la santé financées par la CVEC (hors emploi étudiant)	2	2	2	2
Nombre d'ETP dédiés aux emplois étudiants recrutés pour travailler à l'accompagnement sanitaire des étudiants et aux actions de prévention et d'éducation à la santé	2,5	2,5	2,5	2,5
Nombre d'étudiants Relais Santé au sein de l'établissement	13	13	13	15
Nombre d'ETPT d'étudiants Relais Santé	2,5	2,5	2,5	2,5

Indicateurs d'activités financés par la CVEC de 2022 à 2025
AXE FSDIE (Initiatives et projets étudiants)

AXE FSDIE _	Données 2022	Données 2023	Données 2024 à consolider	Données intermédiaires 2025	Commentaires
INDICATEURS d'ACTIVITES					
Nombre d'associations étudiantes actives	79	64	90	116	
dont nombre d'associations labellisées	21	28	28	37	
Nombre d'associations étudiantes hébergées dans un local par l'université	13	16	22	22	Distribution des locaux pour 2025-2026 pas encore proposée
Nombre de projets FSIE déposés	48	79	94	107	Dynamique des initiatives en pleine de croissance depuis 3 ans.
dont nombre de projets domaine "social"	6	8	9	8	
dont nombre de projets domaine "sanitaire"	7	8	5	9	
dont nombre de projets domaine "culturel"	11	29	35	44	
dont nombre de projets domaine "sportif"	8	10	15	19	
dont nombre de projets domaine "accueil"	8	15	21	13	
dont nombre de projets domaine "développement durable"	3	5	3	2	
dont nombre de projets domaine "autre"	5	4	6	11	
Nombre de projets FSIE soutenus et financés	38	73	82	101	
dont nombre de projets domaine "social"	6	6	7	8	
dont nombre de projets domaine "sanitaire"	7	8	4	9	
dont nombre de projets domaine "culturel"	9	28	33	43	
dont nombre de projets domaine "sportif"	8	10	13	19	
dont nombre de projets domaine "accueil"	6	14	17	13	
dont nombre de projets domaine "développement durable"	3	3	3	2	
dont nombre de projets domaine "autre"	5	4	5	7	
Nombre de projets FSIE réalisés (ou en cours de réalisation)	28	73	60	101	
Taux de réalisation des projets FSIE	74%	100%	73%	94%	
Nombre d'étudiants porteurs de projet	70	284	293	404	
Nombre de projets FSIE réalisés cofinancés par au moins un partenaire	17	41	62	37	
Nombre de projets FSIE portés par au moins deux associations étudiantes	3	2	3	3	
Nombre de projets FSIE réalisés dans une approche multi-campus	0	3	7	1	
Montant moyen de l'aide attribuée par projet étudiant	1 975 €	2 364 €	2 428 €	2 454 €	
Nombre d'étudiants ayant participé au BPE		95	0	0	
Nombre d'étudiants ayant participé à la Convention Citoyenne Etudiante		450	630	570	
Nombre de projets proposés au BPE		28	0	0	
Nombre de projets lauréats au BPE		1	0	0	
Nombre de projets lauréats réalisés /en cours de réalisation		1	0	0	
Nombre d'événements étudiants réalisés sur les campus de l'UPEC	63	132	178	229	
Nombre d'emplois étudiants recrutés pour appuyer et promouvoir les projets et initiatives étudiantes	1	4	0	4	
Nombre d'emplois étudiants en emploi temps plein travaillé (ETPT)	0,2	0,2	0	0,2	

Indicateurs d'activités financés par la CVEC de 2022 à 2025
AXE CULTURE

AXE CULTURE _ INDICATEURS d'ACTIVITES	Données 2022	Données intermédiaires 2023	Données 2024 à consolider	Données intermédiaires 2025	Commentaires
Nombre d'étudiants ayant bénéficié des actions culturelles et artistiques financées par la CVEC	1116	864	878	810	2024 Billetterie : 785 Ateliers loisir : 93 2025 Billetterie : 564 Ateliers loisir : 216 JACES : 30
Nombre d'étudiants inscrits aux ateliers artistiques financés par la CVEC	114	154	93	246	
Nombre d'ateliers de pratique artistique financés par la CVEC	7	7	11	9	
Nombre de nouvelles activités financées par la CVEC	1	2	6	4	2025 Ateliers loisir : Collectif danse Hip-Hop avec la Ville de Créteil JACES : 3 activités (lingogravure, peinture collective, billets carte Blanche MJC Club)
Nombre de manifestations organisées dans la programmation culturelle supplémentaires notamment lors des JACES	1	8	6	6	
Nombre de projets réalisés dans le cadre des AAP	1	1	1	0	
Nombre d'emplois étudiants recrutés pour travailler à l'accompagnement culturel financé par la CVEC	4	10	11	15	2024 : 6 EE JACES ; 5 EE actions de terrain (voir suivi bilan heures EE 24-25) 2025 : 15 EE (voir suivi bilan heures EE 24-25 + 25-26)
Nombre emplois étudiants en emploi temps plein travaillé (ETPT)	0,1	0,1	0,2	0	
Nombre d'heures de vacances financées par la CVEC (hors emploi étudiant)	419	444,5	537	592	2024 Ateliers loisir : 205 (S2 23-24) ; 212 (S1 24-25) Billetterie : 69 (S2 23-24) ; 51 (S1 24-25) 2025 Ateliers loisir : 317 (S2 24-25) ; 176 (S1 25-26) Billetterie : 57 (S2 24-25) ; 42 (S1 25-26)
Nombre de vacances financées par la CVEC en effectif physique (hors emploi étudiant)	7	9	12	11	2024 Ateliers loisir : 11 intervenants pour 11 ateliers (2 intervenants Choeur, même intervenante Book-club/Ecriture créative) Billetterie : 1 partenaire billetterie 2025 Ateliers loisir : 9 intervenants pour 9 ateliers (2 intervenants Choeur, même intervenante Book-club/Ecriture créative) ; 1 intervenante stage Billetterie : 1 partenaire billetterie

Indicateurs d'activités financés par la CVEC de 2022 à 2025
AXE ACCUEIL ET CAMPUS

AXE ACCUEIL ET ESPACE ETUDIANT _ INDICATEURS d'ACTIVITES	Données 2022	Données 2023	Données 2024 à consolider	Données intermédiaires 2025	Commentaires
Nombre d'usagers accueillis forum de rentrée - Bienvenue à l'UPEC	2000	2500	3 000	2 500	
Nombre de campus concernés par les événements de rentrée	5	6	6	4	Campus Henri Mondor et Campus Centre pour VDC + IUT SF via AAP CVEC + IEP Fontainebleau
Nombre d'étudiants internationaux accueillis pour les International Welcome Days (dont Welcome DESK)	400	362	591	666	En 2024 : Welcome Days 351 et Welcome Desk 240 Données intermédiaires 2025 : Welcome Days 425 et Welcome Desk 241
Nombre de projets réalisés dans le cadre des AAP Commission CVEC	19	24	25	32	32 projets ont reçu un avis favorable dans le cadre des AAP des commission CVEC en 2025
Nombre d'emplois financés par la CVEC (hors vacations ou emplois étudiants) pour accueillir les étudiants dédiés à l'accueil et à la vie étudiante	0	1	1	2	Apprenti en gestion événementielle et audiovisuelle Chargé de développement de la vie étudiante
Nombre d'emplois financés par la CVEC (hors vacations ou emplois étudiants) en emploi temps plein travaillé (ETPT)	0	1	1	2	Apprenti en gestion événementielle et audiovisuelle Chargé de développement de la vie étudiante
Nombre d'emplois étudiants recrutés pour accueillir les étudiants dédiés à l'accueil et à la vie étudiante	27	13	123	146	
Nombre emplois étudiants en emploi temps plein travaillé (ETPT)	1,4	3		5	
Nombre d'heures de vacations financées par la CVEC (hors emploi étudiant)	0	0		0	
Nombre de vacations financées par la CVEC en effectif physique (hors emploi étudiant)	0	0		0	

PROPOSITION DE REPARTITION PAR ORIENTATION CVEC
sur le droit final à percevoir 2026
 CFVU 12/12/25
 CA 19/12/25

Nombre Etudiants assujettis à la CVEC 20/11/2025 Contribution 2025-2026 : 105€	36800
Estimation Reversement "garanti" 46€/étudiant (base de 36 800 étudiants assujettis au 20/11/2025))	1 692 800 €
Proposition BI 2026 (hors reliquat) <i>Fourchette haute</i> (environ 72,50€/étudiant pour base de 38 150 étudiants)	2 765 000 €
Mobilisation crédits non consommés en 2025 pour projets d'investissement complémentaires DPDD + investissement pour d'autres projets	1 140 000 €
Reversement 2026	
1er versement (a priori en janvier 2026)	1 692 800 €

Rappel
Part réglementaire obligatoire
 (D841-5 et D841-11)
 Médecine préventive : 15%
 Soit produit CVEC global simulé calculé sur 46€ -> 253 920€ pour 36 800 étudiants
 Soit produit CVEC global simulé calculé sur 72,5€ -> 400 200€ pour 36 800 étudiants

FSDIE (initiatives et social) : 30%
 Soit produit CVEC global simulé calculé sur 46€ -> 507 840€ pour 36 800 étudiants
 Soit produit CVEC global simulé calculé sur 72,5€ -> 800 400€ pour 36 800 étudiants

ORIENTATIONS	SOUS-AXE	Rappel Arbitrage CVEC 2025 (CA Décembre 2024)		PROPOSITIONS 2026 (Droit final à percevoir 2026)						Evolution
		Part Orientation en %	Enveloppe par orientation	Services d'appui et Appel à Projet Commission CVEC	PART AXE en € sur 46 € (réglementaire)	PART ORIENTATION en %	PART SOUS-AXE en %	Enveloppe par sous-axe	Enveloppe par orientation	
1. SANTE	_Prévention _Santé/sport - Consultations médicales	18,4%	510 000 €	Service de Santé Universitaire	9 €	18,4%	18,4%	510 000 €	510 000 €	0%
2. SPORT*	_Sport pour tous et sur tous les campus _Accompagner les Sportifs de Haut Niveau	16,8%	465 000 €	Association Sportive	8 €	16,8%	2,2%	60 000 €	465 000 €	0%
				SUAPS			14,5%	400 000 €		
				AAP Commission CVEC			0,2%	5 000 €		
3. FSDIE*	_Initiatives & Projets _Vie Associative / Labellisation _Dispositifs participatifs	15,9%	440 000 €	FSIE	7 €	15,9%	9,0%	250 000 €	440 000 €	0%
				Labellisation et vie associative			3,3%	90 000 €		
				Dispositifs participatifs			3,6%	100 000 €		
4. CULTURE*	_Manifestations pour tous les étudiants et sur tous les campus _Accès à la culture hors UPEC	6,0%	165 000 €	Service Vie de Campus	4 €	7,6%	6,9%	190 000 €	210 000 €	22%
				AAP - Commission CVEC			0,7%	20 000 €		
5. ACCUEIL et CAMPUS POUR LES ETUDIANTS*	_ Actions d'amélioration de l'accueil et des espaces pour la communauté étudiante UPEC - Promotion actions de citoyenneté & de développement durable	21,7%	600 000 €	Service Vie de Campus	11 €	24,6%	6,7%	185 000 €	680 000 €	12%
				DEVE			3,8%	105 000 €		
				Direction des Relations Internationales			1,8%	50 000 €		
				SCD			4,2%	115 000 €		
				AAP - Commission CVEC			8,1%	225 000 €		
6. SOUTIEN SOCIAL A LA REUSSITE ETUDIANTE	_Actions d'améliorations des conditions de vie étudiante	11,6%	320 000 €	Service Vie de Campus	7 €	14,8%	7,2%	200 000 €	410 000 €	22%
				Direction des Relations Internationales			7,6%	210 000 €		
7. DEVELOPPEMENT DURABLE et TRANSITION ECOLOGIQUE*	_Actions de citoyenneté, de solidarité et handicap _Actions favorisant le développement durable			Direction de la Transformation Projets DDRS	1 €	1,8%	1,8%	50 000 €	50 000 €	
	TOTAL		2 500 000 €		46 €	100%	100%	2 765 000 €	2 765 000 €	

COMPLEMENT 2026

Mobilisation crédits non consommés pour projets d'investissement

*CFVU 12/12/25**CA 19/12/25*

ORIENTATIONS	Projets d'établissement et Appel à Projets	Besoins complémentaires 2025 (investissement-reliquat)
SCD	Projet de développement de prêt de ordinateurs portables Développement des espaces collaboratifs en BU	45 000 €
Commissions CVEC	Investissement pour les projets de la commission CVEC	75 000 €
DEVE (multi-services)	Point Info, projets SDVE, matériel couteux	150 000 €
DPDD	Projet de réhabilitation d'un corps de garde de la caserne Damesme à Fontainebleau en lieu de vie étudiante pour l'IEP (465K€) Réhabilitation de l'actuelle Maison de la Santé (SSU) en Maison de l'étudiant (250k€) Aménagement de la nouvelle Maison de la Santé (35K€) Réhabilitation du hall des amphis du Campus Centre (120K€)	870 000 €